




# Pesquisa de Opinião Pública Nacional

---

**Account Manager:** Murilo Hidalgo

([paranapesquisas@gmail.com](mailto:paranapesquisas@gmail.com) / [paranapesquisas@paranapesquisas.com.br](mailto:paranapesquisas@paranapesquisas.com.br))



# Metodologia

Curitiba, 26 de agosto de 2020

Apresentamos a seguir os resultados da **pesquisa de opinião pública realizada no Brasil**, com o objetivo de consultar à população sobre **temas atuais**.

## PROCEDIMENTOS UTILIZADOS NA REALIZAÇÃO DA PESQUISA:

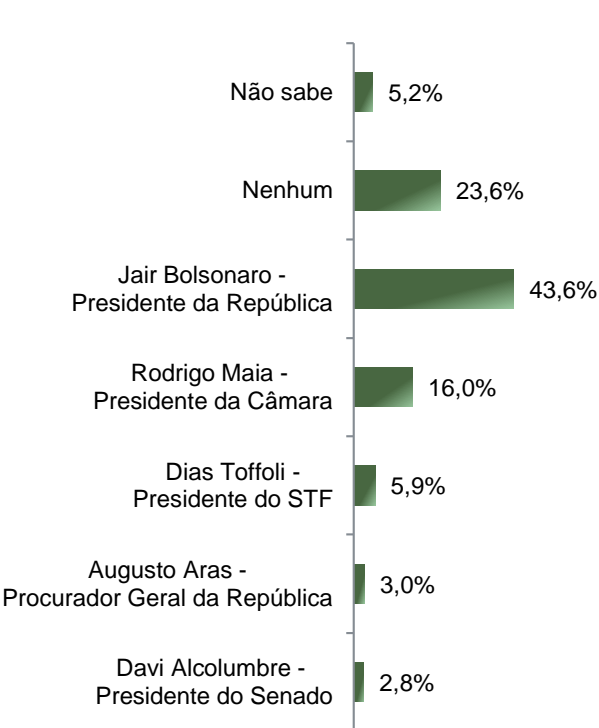
O universo desta pesquisa abrange **a população brasileira**. Para a realização desta pesquisa foi utilizada uma amostra de **2280 habitantes**, sendo esta estratificada segundo sexo, faixa etária, escolaridade, nível econômico e posição geográfica. O trabalho de levantamento de dados foi feito através de entrevistas **pessoais telefônicas** com habitantes com 16 anos ou mais em **26 Estados e Distrito Federal** e em **208 municípios brasileiros** entre os dias **22 e 24 de agosto de 2020**, sendo auditadas simultaneamente à sua realização, 20,0% das entrevistas

Tal amostra representativa do Brasil atinge um grau de confiança de 95,0% para uma **margem estimada de erro de aproximadamente 2,0% para os resultados gerais**. Nas análises das questões por localidade, o grau de confiança atinge 95,0% para uma margem de erro de **3,0%** para o estrato da **Região Sudeste**, onde foram realizadas **992** entrevistas, **4,0%** para o estrato da **Região Nordeste**, onde foram realizadas **614** entrevistas, **5,5%** para o estrato da **Região Norte + Centro-Oeste** onde foram realizadas **342** entrevistas e **5,5%** para o estrato da **Região Sul**, onde foram realizadas **332** entrevistas. **A Paraná Pesquisas encontra-se registrada no Conselho Regional de Estatística da 1ª, 2ª, 3ª, 4ª, 5ª, 6ª e 7ª Região sob o nº 3122/20.**

A amostra é representativa dos moradores das áreas pesquisadas e foi selecionada em duas etapas. Na primeira etapa realizou-se um sorteio probabilístico dos municípios onde as entrevistas foram realizadas através do método PPT (Probabilidade Proporcional ao Tamanho), considerando a população com 16 anos ou mais residente nos municípios como base para essa seleção. Na segunda etapa, a seleção dos entrevistados dentro do município, foi feita utilizando-se quotas amostrais proporcionais, em função das seguintes variáveis: sexo, faixa etária, escolaridade e nível econômico.



# Com qual dessas pessoas o Sr(a) simpatiza mais?



	Não sabe	Nenhum	Jair Bolsonaro - Presidente da República	Rodrigo Maia - Presidente da Câmara	Dias Toffoli - Presidente do STF	Augusto Aras - Procurador Geral da República	Davi Alcolumbre - Presidente do Senado
Masculino	4,6%	21,1%	47,9%	15,6%	5,7%	2,5%	2,6%
Feminino	5,7%	25,8%	39,7%	16,4%	6,1%	3,4%	3,0%
De 16 a 24 anos	6,1%	28,8%	33,7%	18,1%	7,7%	1,8%	3,7%
De 25 a 34 anos	5,5%	21,8%	46,7%	14,8%	6,3%	2,7%	2,1%
De 35 a 44 anos	4,0%	22,6%	48,5%	14,1%	4,9%	3,2%	2,7%
De 45 a 59 anos	4,8%	23,0%	45,6%	15,4%	5,0%	3,2%	2,9%
60 anos ou mais	5,8%	23,3%	39,6%	18,4%	6,4%	3,6%	2,9%
Ensino Fundamental	7,4%	21,8%	45,1%	15,9%	5,3%	2,0%	2,5%
Ensino Médio	4,4%	23,9%	41,9%	16,6%	6,3%	3,5%	3,5%
Ensino Superior	3,4%	25,3%	44,4%	15,1%	6,0%	3,6%	2,1%
PEA	4,0%	24,5%	44,2%	14,7%	6,8%	3,0%	2,8%
Não PEA	7,4%	21,8%	42,3%	18,4%	4,3%	2,9%	2,8%
Norte + Centro-Oeste	4,1%	24,0%	44,4%	15,2%	3,5%	3,2%	5,6%
Nordeste	3,3%	28,8%	39,4%	15,6%	8,0%	2,1%	2,8%
Sudeste	6,0%	22,4%	44,1%	16,3%	5,9%	3,3%	1,9%
Sul	7,2%	16,9%	48,8%	16,6%	4,5%	3,3%	2,7%

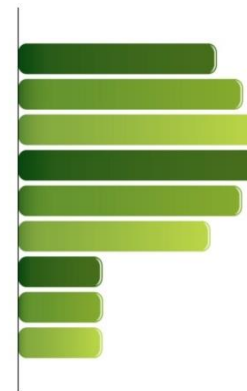
BASE: População Brasileira (2280)

Com qual dessas pessoas o Sr(a) simpatiza mais?



# PARANÁ PESQUISAS

Especialista em opinião pública.



**Obrigado pela atenção!**

